


# 検体採取キット

## 使用方法1



1. 切り口より開封します。


中身を取り出します。

2. (綿棒、精製水入り容器、ろ紙、  
封印テープ、綿棒固定治具×2個)



3. 綿棒に精製水を含ませます。

4. 余分な精製水をろ紙に含ませます。



高久産業株式会社

本社 〒131-0033 東京都墨田区向島4-17-5  
TEL03(5608)3331 FAX03(5608)3330

# 検体採取キット

## 使用方法2




5. 血液等を綿棒にて採取します。

綿棒を綿棒固定治具の穴に差し込みます。

袋の上部を切り離し、チャックを開けて綿棒を入れます。

6.

この際に、綿棒がチャックからはみ出さない様に綿棒の棒の部分を切り取ります。  
(手で折っても切り取れます)



7. チャックの上部分を折り返し、封印テープで封をします。

8. 鑑定時に綿棒を取り出す際は、下部の切り口より開封します。



高久産業株式会社

本社 〒131-0033 東京都墨田区向島4-17-5  
TEL03(5608)3331 FAX03(5608)3330